


How to make my payments without going to the Treasury

ESCA – E – Serviços ao Cidadão Académico

E-Services to the Academic Citizen



Bem-vindo ao e-Serviços ao Cidadão Académico.

O serviço e-Serviços ao Cidadão Académico permite a pesquisa de informação relativa à instituição e possibilita aos utilizadores certificados da Universidade Católica Portuguesa a consulta da sua informação pessoal, da informação que resulta da sua actividade na instituição bem como o acesso a diversos serviços e funcionalidades.

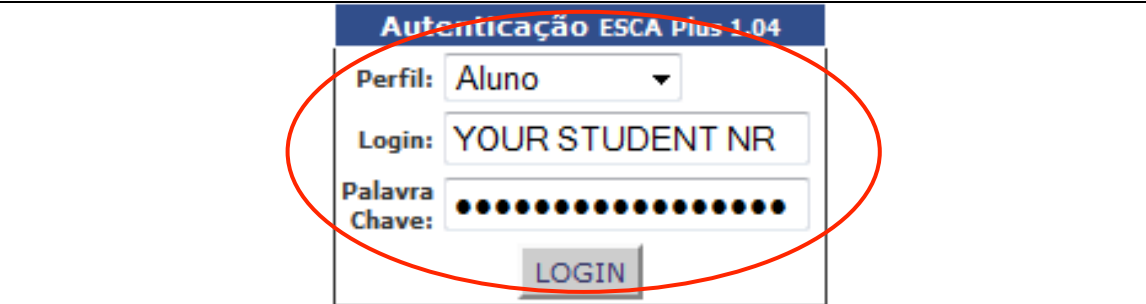
Caso necessite de ajuda coloque a sua questão por correio electrónico: esca@lisboa.ucp.pt

Powered by *Sophia*

copyright 2005-2008 [Conhecer Mais TI](#)
Optimizado para Internet Explorer 5.1 ou versões superiores

How can I make my payments without going to the Treasury?

Step #1



In order to do your payments without going to the Treasury you need to login in the ESCA page. To login to the ESCA page you need to write your personal information – Your student number and your password. After logging in you will be redirected to the ESCA home page.



Bem-vindo à área "Avisos/Alertas".

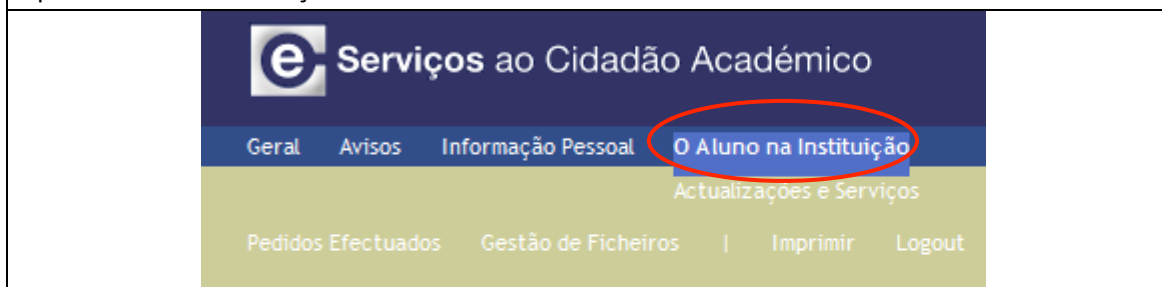
Esta área permite ao **Cidadão Académico** consultar os seus avisos/alertas.

Tem 7 avisos(s) por ler. Para consultar os seus avisos, clique em "Consultar Avisos por Ler."

copyright 2005-2008 [Conhecer Mais TI](#)
Optimizado para Internet Explorer 5.1 ou versões superiores

Step #2

To do your payments you have to select the option “O Aluno na Instituição” and then the option “Consultar Situação de Tesouraria”.



- ↕ Consultar Inscrições
- ↕ Consultar Notas
- ↕ **Consultar Situação de Tesouraria** (circled in red)
- ↕ Consultar Horário

Step #3

Then you have Multibanco references. If you have a check account on a Portuguese bank you can use Multibanco to make your payments online or at an ATM.

